


РЕКОМЕНДОВАНО
школьным методическим объединением
учителей начальных классов
ГАОУ СО «Гимназия № 1»
протокол № 5 от « 25 » апреля 2024г.
Руководитель МО
 /Харьковская О.Н./

РУССКИЙ ЯЗЫК

4 класс

Тема урока:

«Понятие о местоимении.
Местоимения 1, 2, 3-го лица»
Подготовила: Артемьева И.Ю.,
учитель начальных классов
ГАОУ СО «Гимназия №1»

Цели урока

- Познакомить с новой частью речи – местоимением.
- Познакомить с ролью местоимений в нашей речи
- Познакомить с особенностями местоимений 1, 2, 3-го лица.

**Здравствуйте!
Желаю успеха!**



ВСТАВЬТЕ СЛОВО

НА(...)**РОД**НИК

ГО(.....)**БОЙ**КОТ

ПО(.....)**ХОД**ОК

ТЕ(.....)**СТО**РОЖ

СНА(.....)**РЯД**ОВОЙ



ВСТАВЬТЕ ВМЕСТО ТОЧЕК
СЛОВО, СОСТОЯЩЕЕ ИЗ ТРЕХ
БУКВ ТАК, ЧТОБЫ ОНО
СЛУЖИЛО КОНЦОВКОЙ ДЛЯ
СЛОВА ПЕРЕД СКОБКАМИ И
НАЧАЛОМ СЛОВА, КОТОРОЕ
НАХОДИТСЯ ЗА СКОБКАМИ.

Живет в лесу дятел. Спинка у дятла **него**, крылья пестрые, шапочка красная. Бежит дятел вверх **он** по коре стучит. Нашел дятел в лесу корявое дерево и стал туда шишки таскать. Засунет дятел шишку в трещину и **он** выбирает.



Замените слово дятел словом
птица

Замените слово дятел
словами у него, он

кто? дятел –

он?

у кого? дятла –

у него?



Вместо какой части речи мы употребили слова он, у него?


**Местоимение –
это часть речи, которая указывает
на предмет, но не называет его.**



Что обозначает имя
существительное?

ОН,





ТЫ



ВЫ






OH



OHA



OHI



OHO

	Единственное число	Множественное число
<p>1-е лицо</p>	 <p>Я</p>	 <p>МЫ</p>
<p>2-е лицо</p>	 <p>ТЫ</p>	 <p>ВЫ</p>
<p>3-е лицо</p>	 <p>ОН</p>  <p>ОНА</p> <p>ОНО</p>	 <p>ОНИ</p>

**Я и МЫ, ТЫ и ВЫ,
ОН, ОНА, ОНО, ОНИ –**

Все слова отличные,

Важные и личные.

Это, без сомнения,

Все местоимения.

ЛИЧНЫЕ МЕСТОИМЕНИЯ

	1-е лицо	2-е лицо	3-е лицо
Ед. число	Я	ТЫ	ОН, ОНА, ОНО
Мн. число	МЫ	ВЫ	ОНИ

Рефлексия

**Как вы считаете, что
сегодня на уроке нам
удалось, а над чем ещё надо
поработать?**

Что удалось...

Надо ещё поработать...





Спасибо за урок!

**Было приятно с
вами работать!**



- В работе использованы следующие материалы:
- 1. Дмитриева О.И. Поурочные разработки по русскому языку, 3 класс. - Изд-во: ВАКО
- 2. Наша учеба.РУ
- <http://www.fs.nashaucheba.ru/docs/270/index-1176014.html>
- 3. КРВУЗ «Центр детского и юношеского творчества»
- <http://krvuzcdyt.krimedu.com/ru/article/urok-russkogo-yazika-po-teme-mestoimenie-3-klass.html>
-